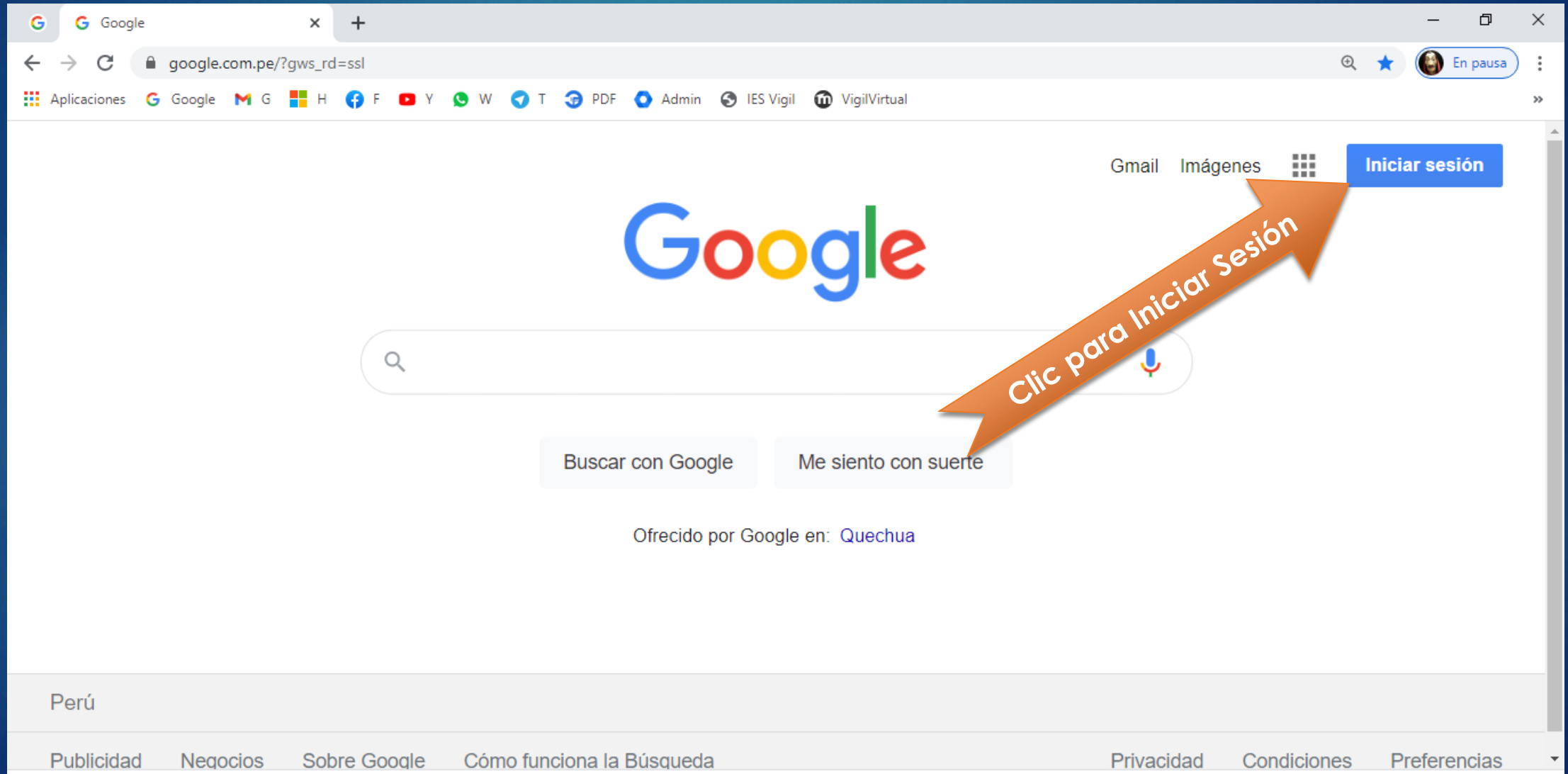




Instructivo de acceso al Correo Institucional

Ingresar al correo institucional

Escribir: **www.google.com.pe**



The image shows a screenshot of the Google homepage in Spanish. The browser address bar displays "google.com.pe/?gws_rd=ssl". The page features the Google logo, a search bar, and a navigation menu with links for "Gmail", "Imágenes", and "Iniciar sesión". An orange arrow points to the "Iniciar sesión" button with the text "Clic para Iniciar Sesión". Below the search bar are buttons for "Buscar con Google" and "Me siento con suerte". The footer includes "Perú" and various links like "Publicidad", "Neqocios", "Sobre Google", "Cómo funciona la Búsqueda", "Privacidad", "Condiciones", and "Preferencias".

Ingresar al correo institucional:



Elegir una cuenta

R RONALD HECTOR SOSA CHURA Saliste de tu cuenta
soportetecnico@iespvigil.edu.pe

Usar otra cuenta

Quitar una cuenta

1

**Clic si ingresa
por primera vez
su correo
institucional**



Acceder

Escribir correo institucional asignado

Correo electrónico o teléfono

usuario@iespvigil.edu.pe

[¿Olvidaste el correo electrónico?](#)

¿Esta no es tu computadora? Usa el modo de invitado para navegar de forma privada. [Más información](#)

[Crear cuenta](#)

Clic en 2

Siguiente



Te damos la bienvenida

usuario@iespvigil.edu.pe

Escribir contraseña

Ingresar tu contraseña

Mostrar contraseña

[¿Olvidaste la contraseña?](#)

Clic en 3

Siguiente

Crear nueva contraseña:

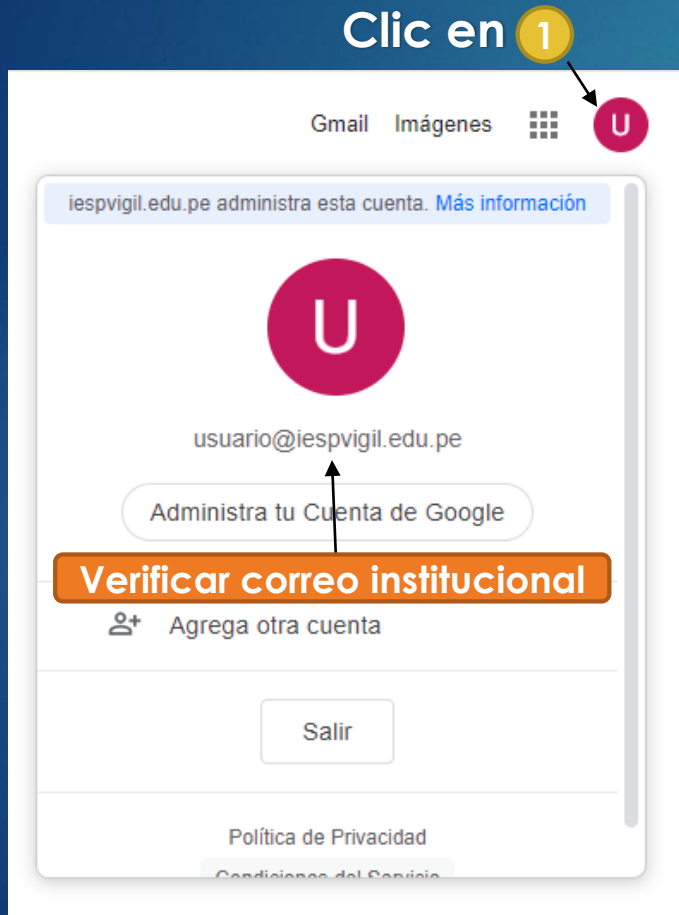


The screenshot shows the Google password change page. At the top is the Google logo. Below it, the text reads 'Cambiar la contraseña de'. There is an orange button labeled 'Escribir la nueva contraseña'. Below this button is a link: 'Más información para elegir una contraseña segura'. A large grey box contains a circular icon with a padlock and a refresh arrow. Below the icon, the text says 'Crea una contraseña nueva y segura que no uses en otros sitios web.' There are two input fields: 'Crear contraseña' and 'Confirmar contraseña'. At the bottom of the form is a blue button labeled 'Cambiar contraseña'. An arrow points from the orange button to the first input field, and another arrow points from a second orange button to the second input field.


Abra un archivo de Word, escriba la contraseña para que pueda ver lo que esta escribiendo y luego copiar la contraseña

Volver a escribir la nueva contraseña

Aplicaciones del google:



Aplicaciones



- Gmail, para leer su correspondencia.
- Drive, para ver sus archivos almacenados.
- Meet, para una reunión o clase virtual.



**Cualquier problema técnico o de
conectividad, comunicarse
inmediatamente con soporte
técnico en WhatsApp 952639254**

GRACIAS...